

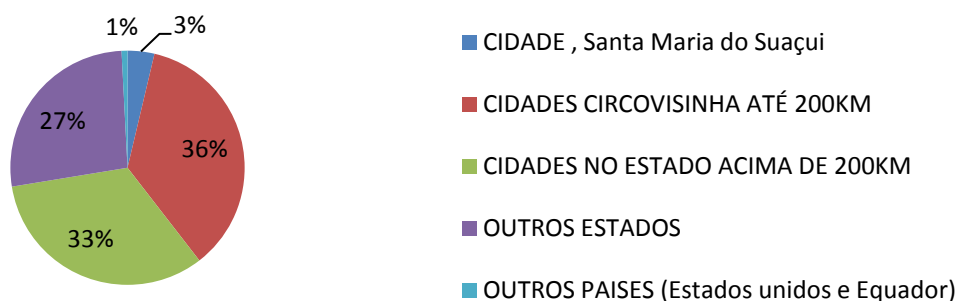
**SECRETARIA MUNICIPAL DE TURISMO DE SANTA MARIA DO SUAÇUI**  
**PERFIL E SATISFAÇÃO DOS TURISTAS RELIGIOSOS**  
**PESQUISA REALIZADA NO ANO DE 2022**

DATA DE REALIZAÇÃO DAS PEQUISAS	
% DE ENTREVISTAS	DATA DAS ENTREVISTAS
72	Antes do dia 21/09/2022
13	Não foram informado as datas
11	No dia 21/09/2023
4	Após o dia 21/09/2023

**Foram entrevistadas 265 pessoas**

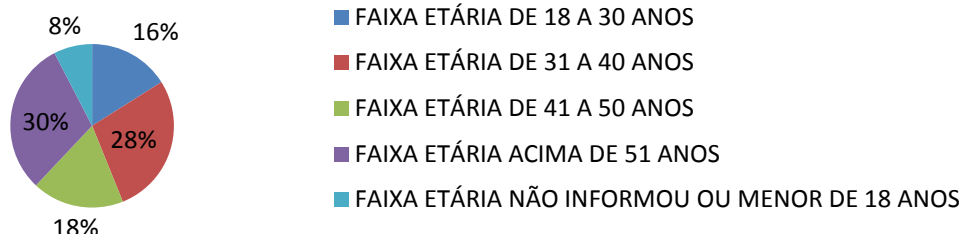
ITEM DE PESQUISA	FAIXA DE DADOS	QUANT.	QUANT. EM %
CIDADE	CIDADE , Santa Maria do Suaçui	9	3,703703704
	CIDADES CIRCOVISINHA ATÉ 200KM	87	35,80246914
	CIDADES NO ESTADO ACIMA DE 200KM	80	32,9218107
	OUTROS ESTADOS	65	26,74897119
	OUTROS PAISES (Estados unidos e Equador)	2	0,823045267
<b>OBS: ( O visitante do Equador se comunicava em Espanhol</b>			

**Raio de alcance de turistas visitantes.**



FAIXA ETÁRIA	DE 18 A 30 ANOS	38	16,03375527
	DE 31 A 40 ANOS	66	27,84810127
	DE 41 A 50 ANOS	43	18,14345992
	ACIMA DE 51 ANOS	72	30,37974684
	NÃO INFORMOU OU MENOR DE 18 ANOS	18	7,594936709

**Faixa etária dos visitantes**



SEXO	FEMININO	114	49,13793103
	MASCULINO	118	50,86206897

JÁ ESTEVE NA CIDADE ANTES	SIM	214	80,75471698
	NÃO	51	19,24528302

PRETENDE RETORNAR A CIDADE	SIM	229	97,86324786
	NÃO	5	2,136752137
OBS: (Destas 5 pessoas que responderam não, 2 são Claramente Camelôs, as outras 3 pessoas, não foi possível identificar o perfil)			

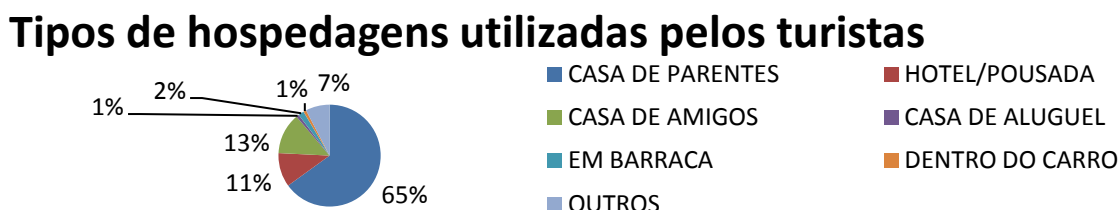
COMO VIAJA	SOZINHO	63	25,6097561
	EM FAMILIA	132	53,65853659
	COM AMIGOS	25	10,16260163
	EXCURSÕES	15	6,097560976
	AGENCIA DE VIAGENS	4	1,62601626
	OUTROS	7	2,845528455



TRANSPORTE UTILIZADO ATE SMS	AUTOMOVEL PARTICULAR	63	43,15068493
	ONIBUS	67	45,89041096
	MOTO	3	2,054794521
	CAMINHANDO	4	2,739726027
	OUTROS (Carona, Taxi e etc.)	9	6,164383562



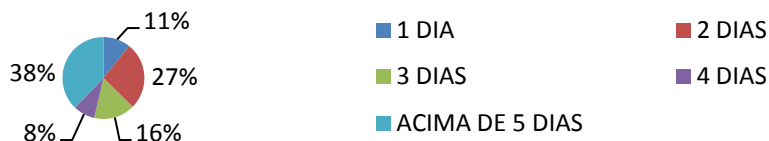
TIPO DE HOSPEDAGEM UTILIZADO EM SMS	CASA DE PARENTES	145	65,02242152
	HOTEL/POUSADA	24	10,76233184
	CASA DE AMIGOS	29	13,0044843
	CASA DE ALUGUEL	2	0,896860987
	EM BARRACA	4	1,793721973
	DENTRO DO CARRO	2	0,896860987
	OUTROS	17	7,623318386



COMO CLASSIFICA A HOSPEDAGEM, SE FOI HOTEL/POUSADA	ÓTIMO	5	20,83333333
	BOM	16	66,66666667
	REGULAR	2	8,33333333
	PÉSSIMO	1	4,166666667

TEMPO QUE PRETENDE PERMANECER NA CIDADE	1 DIA	24	10,81081081
	2 DIAS	59	26,57657658
	3 DIAS	36	16,21621622
	4 DIAS	19	8,558558559
	ACIMA DE 5 DIAS	84	37,83783784

## Dias que pretendem permanecer na cidade



DESTAQUES NEGATIVOS EM SANTA MARIA DO SUAÇUI E/OU NO 61º ANIVERSÁRIO DE FALECIMENTO DO SERVO DE DEUS LAFAYETTE DA COSTA COELHO	NADA	50	17,42160279
	NÃO OPNOU	46	16,02787456
	INFRAESTRUTURA (Buracos na rua)	42	14,63414634
	TRANSITO	37	12,89198606
	SINALIZAÇÃO E DIVULGAÇÃO DOS PONTOS TURÍSTICOS	21	7,317073171
	LIMPEZA E FALTA DE LIXEIRAS	18	6,271777003
	ORGANIZAÇÃO	12	4,181184669
	FALTA DE ENTRETENIMENTO	11	3,832752613
	FALTA DA FEIRINHA	8	2,787456446
	FALTA DE ILUMINAÇÃO	8	2,787456446
	ESTRADAS DE ACESSO (DE TERRA) RUIM	7	2,43902439
	ACOLHIMENTO/COLOCAÇÃO RELACIONADO AOS BARRAQUEIROS	7	2,43902439
	ESTRUTURA DO EVENTO (Para suportar muita gente)	5	1,742160279
	CUIDADO COM A PRAÇA	3	1,045296167
	NÃO FUNCIONAMENTO DA FONTE DA PRAÇA	3	1,045296167
	ACOLHIMENTO RECEPÇÃO	3	1,045296167
	FALTA DE BARRACAS COM COMIDAS TÍPICAS	3	1,045296167
SAÚDE	3	1,045296167	

DESTAQUES POSITIVOS EM SANTA MARIA DO SUAÇUI E/OU NO 61º ANIVERSÁRIO DE FALECIMENTO DO SERVO DE DEUS LAFAYETTE DA COSTA COELHO	ACOLHIMENTO, HOSPITALIDADE, ATENDIMENTO E RECEPÇÃO	83	33,46774194
	TUDO BOM	29	11,69354839
	NÃO OPNOU	28	11,29032258
	ORGANIZAÇÃO	18	7,258064516
	ATENDIMENTO DO COMERCIO LOCAL	16	6,451612903
	LIMPEZA	15	6,048387097
	SAÚDE	10	4,032258065
	TRANQUILIDADE DA CIDADE	9	3,629032258
	A MISSA E OU A NOVENA	7	2,822580645
	ORGANIZAÇÃO E ESTRUTURA DA CELABRAÇÃO	7	2,822580645
	EVOLUÇÃO DO EVENTO COM RELAÇÃO A ANOS ANTERIORES	6	2,419354839
	HUMILDADE E UNIÃO DA POPULAÇÃO	5	2,016129032
	A FESTA EM SÍ	4	1,612903226
	SEGURANÇA	3	1,209677419
	ESPAÇO PARA ESTACIONAR OS ONIBUS	2	0,806451613
	BARRACAS	2	0,806451613
	COMIDA BOA	2	0,806451613
SINALIZAÇÃO	2	0,806451613	