

Observatório de Turismo

Dezembro - 2023

Departamento de Turismo

Universidade Federal de Juiz de Fora - Campus GV



Secretaria Municipal
de Cultura, Esporte,
Lazer e Turismo



PREFEITURA MUNICIPAL DE
**GOVERNADOR
VALADARES**


ufjf | **CAMPUS GV**

Indicadores Turísticos

A Secretaria Municipal de Cultura, Esporte, Lazer e Turismo (SMCELT) coleta, mensalmente, indicadores turísticos referentes ao município de Governador Valadares. São eles:

- Lotação e ocupação hoteleira
- Eventos
- Visitas ao centro de informações turísticas (GV CIT)
- Quantitativo de passageiros na 'Linha 29 - Partiu Ibituruna' da MOBI
- Fluxo aéreo no Aeroporto Coronel Altino Machado

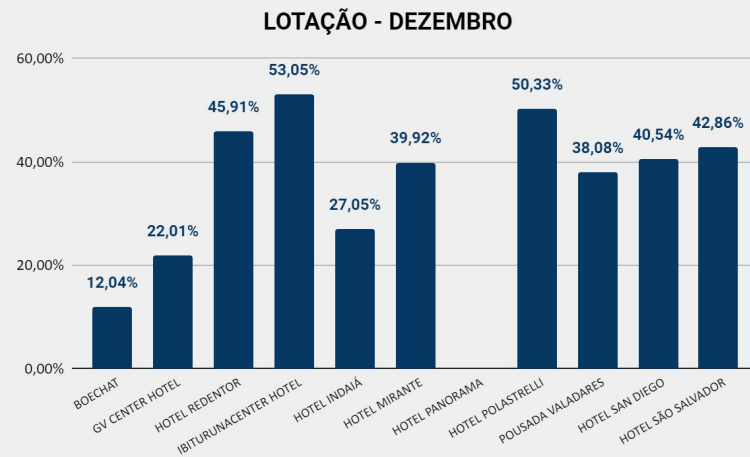
Lotação e Ocupação Hoteleira



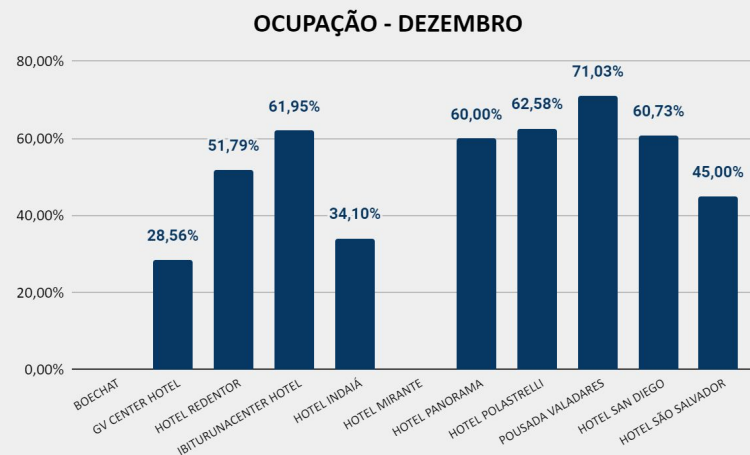
Os gráficos foram elaborados a partir dos indicadores coletados com os meios de hospedagem do município. O quantitativo de hotéis respondentes é alterado ao longo dos meses devido ao repasse das informações ao poder público.

No município de Governador Valadares são mapeados 28 meios de hospedagem com obrigatoriedade do Cadastur - Cadastro de Prestador de Serviços Turísticos.

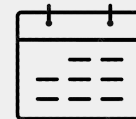
A lotação hoteleira é calculada pela razão entre o número de hóspedes e a quantidade de leitos disponíveis no mês. Em dezembro, a lotação média foi de 37,18%. Foram contabilizados, no total, 10.944 hóspedes.



Já a taxa de ocupação hoteleira é calculada de acordo com o número de diárias vendidas e o número de UHs (unidades de habitação) disponíveis no mês. A ocupação média de dezembro foi de 52,85%.



Eventos



O Departamento de Turismo da SMCELT coleta, mensalmente, o quantitativo de eventos realizados em Governador Valadares, no qual todos passam pela Comissão de Eventos, a fim de analisar quais festividades atraem determinados perfis de turistas, em específicos períodos do ano. Foram contabilizados, entre janeiro e dezembro, 83 eventos com potencial turístico.

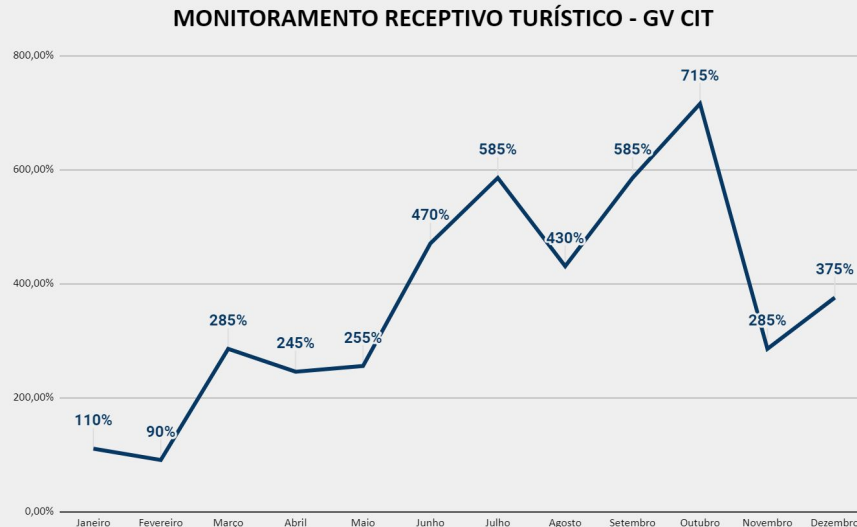
Os eventos afetam diretamente na demanda por hotéis, bares e restaurantes na cidade. Pode ser dado como exemplo o PISM, processo seletivo de ingresso na UFJF - Campus GV e a Expoagro GV. São dois eventos de finalidades distintas, mas que atraem grande fluxo para Governador Valadares. Foi observado que em ambos os eventos, os hotéis da cidade foram 100% ocupados.



Centro de Informações Turísticas GV CIT



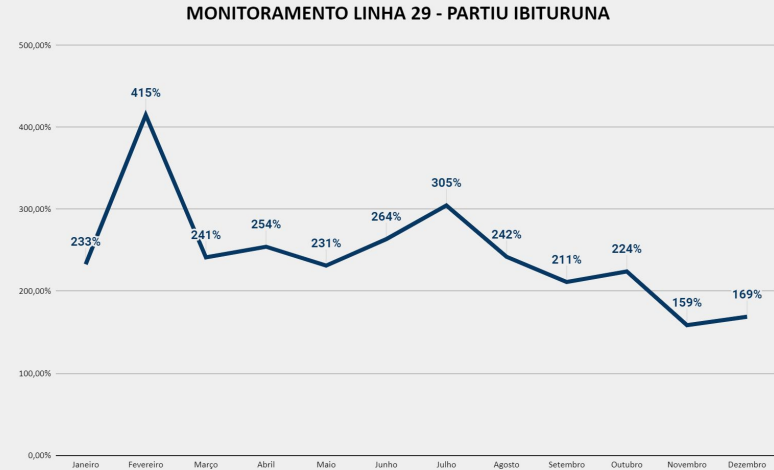
O quantitativo de pessoas que visitam o GV CIT - Centro de Informações Turísticas de Governador Valadares, também é monitorado e foi estabelecida uma meta de atendimento de 20 pessoas ao mês. Em dezembro, registaram-se 75 visitas, alcançando 375% da meta. Em 2023, 886 pessoas foram atendidas.



Linha 29 - Partiu Ibituruna



Mensalmente, é coletado o quantitativo de pessoas que utilizam da Linha 29 - Partiu Ibituruna, da MOBI, cuja meta de atendimento mensal é de 1.080 pessoas, lotação máxima do transporte coletivo utilizado. Em dezembro, registraram-se 1.825 usuários que visitaram a montanha usando o transporte público, representando 169% da meta estabelecida. No total anual, foram contabilizadas 31.838 pessoas.



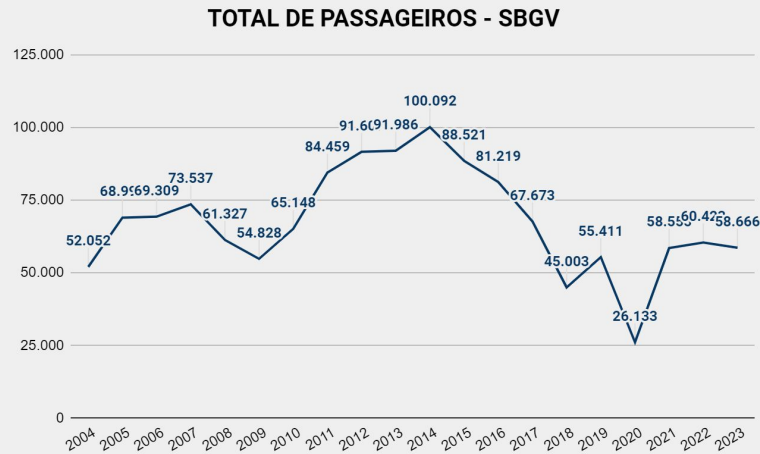
Fluxo Aéreo



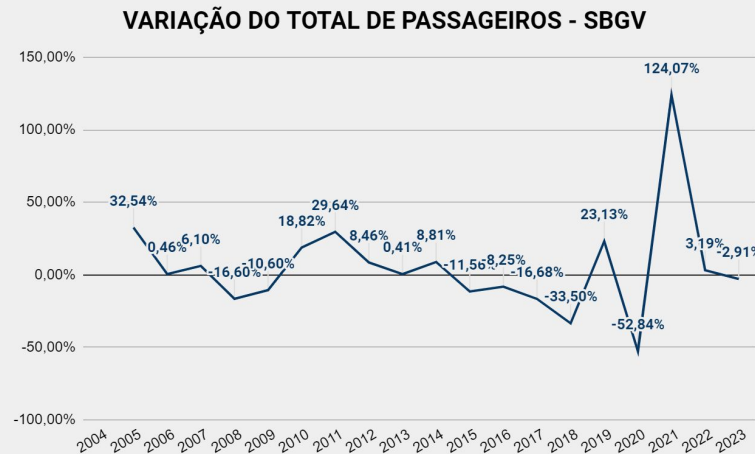
A cidade de Governador Valadares conta com um aeroporto, inaugurado em 1966: Aeroporto Coronel Altino Machado. Em 2020, foi anunciado a aprovação de uma reforma, que visa a recuperação da pista e a construção de um novo terminal de passageiros.

Através do portal Horus e do portal ANAC (Agência Nacional de Aviação Civil), é possível monitorar o quantitativo de passageiros, pousos, decolagens, assentos ocupados, quantidade de carga carregada, e outros indicadores referentes ao aeroporto. Atualmente, a rota aérea realizada é apenas Governador Valadares - Belo Horizonte, com três vôos diários. Foi anunciado que, para novembro e dezembro de 2023, o fluxo de vôos será maior, variando conforme o dia da semana.

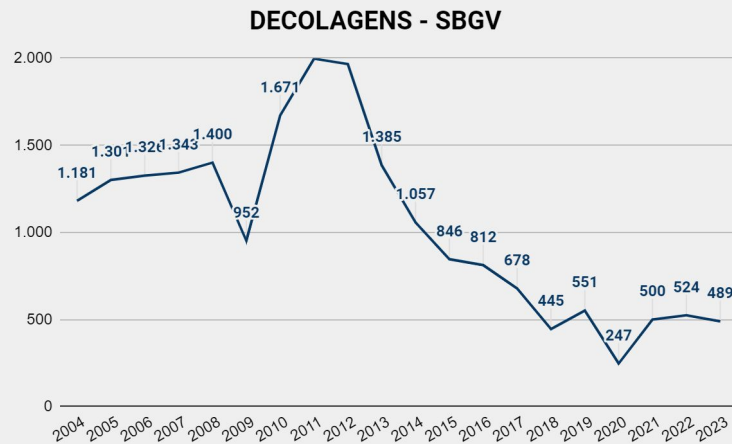
O gráfico mostra o quantitativo total de passageiros dentre os anos de 2004 e 2023. O maior fluxo de passageiros registrado pelos portais, foi em 2014, totalizando 100.092 pessoas, dentre embarques e desembarques. O menor foi em 2020, em decorrência da pandemia da COVID-19. Os meses de abril, maio, junho e julho tiveram vôos suspensos, e os demais meses apresentaram grande queda no total.



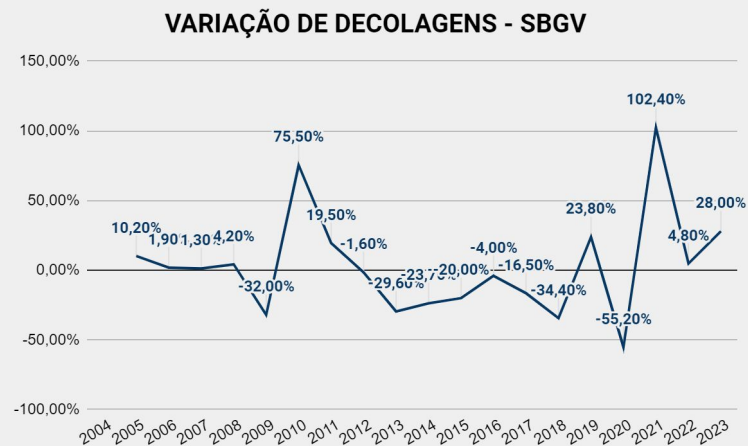
No segundo gráfico, é possível analisar a variação do total de passageiros decorrente dos anos de 2004 a 2023. Observa-se queda de 52% de 2019 para 2020, e aumento de 124% de 2020 para 2021.



O gráfico registra o quantitativo de decolagens do Aeroporto de Governador Valadares. O maior registro foi em 2011, 1.997 decolagens e o menor em 2020, totalizando 247. Este baixo número se justifica pela pandemia da COVID-19, visto que alguns meses tiveram vôos suspensos.



O segundo gráfico mostra a variação no quantitativo de decolagens, também de 2004 a 2023. Observa-se grande queda em 2020, e logo no ano seguinte, a variação volta a ser positiva e quase o dobro da anterior.





159.560 hóspedes
(janeiro-novembro)

10.944 hóspedes
no mês de dezembro



83 eventos com
atração turística
(janeiro-dezembro)



886 visitantes
no GV CIT
(janeiro-dezembro)

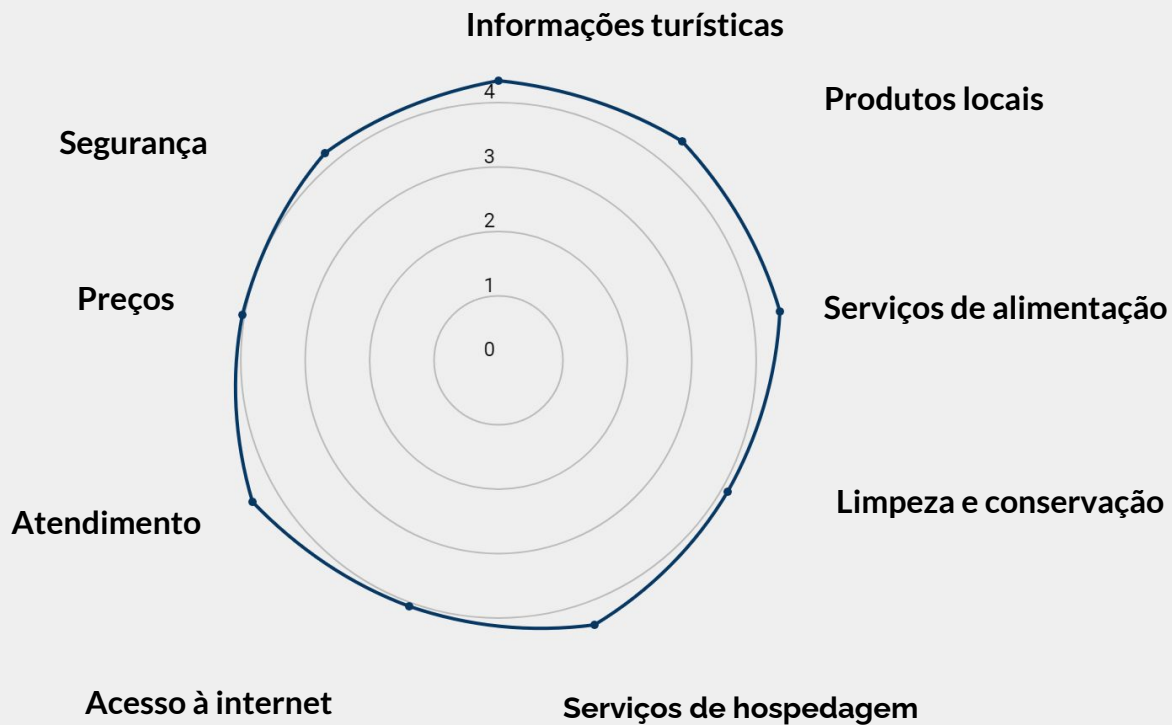


31.838 turistas
atendidos pela 'Linha 29:
Partiu Ibituruna'
(janeiro-dezembro)



203.777 passageiros na
rota aérea SBGV/CNF no
período de 2020 a 2023

Pesquisa de Satisfação - Turistas



Secretário: Kevin Figueiredo
Diretora: Betinna Tassis

Contato: (33) 3271-1801 / turismoprefeituragv@gmail.com



Secretaria Municipal
de Cultura, Esporte,
Lazer e Turismo



PREFEITURA MUNICIPAL DE
**GOVERNADOR
VALADARES**

ufjf | **CAMPUS GV**